




Die Gefährdungsanalyse im Sportunterricht

Grundsätzliches Ziel ist die Sicherheit und der Gesundheitsschutz der Schüler und der Schutz der Lehrkraft vor falschem/fahrlässigen Handeln.

Grundpflichten des Arbeitgebers/Lehrers:

- Maßnahmen des Arbeitsschutzes treffen
- Maßnahmen auf Wirksamkeit überprüfen.
- erforderlichenfalls sich den Gegebenheiten anpassen

Gefährdungsbeurteilung

Gefährdung erkennen	Risiko bewerten	Handeln
<p data-bbox="213 790 513 862">Gefahrenquelle trifft auf Mensch!</p>   	<p data-bbox="614 772 954 853">a) Wie groß ist das Risiko? Wie hoch ist die Wahrscheinlichkeit, dass dieser Schaden eintritt?</p> <p data-bbox="614 909 927 967">b) Wie schwer/groß kann der Schaden sein?</p> <p data-bbox="614 1021 892 1079">c) Welche Unfallursachen können auftreten?</p> <p data-bbox="614 1106 879 1160">⇒ <i>Technische Probleme (Material)</i></p> <p data-bbox="614 1189 943 1328">⇒ <i>Personelle Probleme (Fähigkeiten der Schüler, Anzahl der Aufsichtspersonen, Qualifizierung der Aufsichtspersonen)</i></p> <p data-bbox="614 1357 940 1464">⇒ <i>Organisatorische Probleme (Qualifizierung, Geländeeignung, Anzahl der Schüler)</i></p> <p data-bbox="614 1576 954 1684">Aus diesen Gesichtspunkten ergibt sich dann ein Urteil, ob die Gefahr hoch oder akzeptabel ist.</p>	<p data-bbox="1166 745 1275 768">T – O – P</p> <p data-bbox="1035 799 1310 857">Technische Maßnahmen: z. B.</p> <ul data-bbox="1035 860 1299 965" style="list-style-type: none">- Helmeinsatz,- Sicherheitsausrüstung,- Sicherungssysteme,- Prallschutz, ... <p data-bbox="1035 999 1187 1028">Organisation:</p> <ul data-bbox="1035 1030 1398 1637" style="list-style-type: none">- Planung und Organisation des Sportunterrichts (Artikulation),- Gruppenbildung,- Aufstellen und Einüben von Regeln,- Sicht- und Funktionsprüfung der Sportgeräte,- Könnensstand der Schüler überprüfen,- Schutzausrüstung bereitstellen/einfordern,- Gebrauchsanweisungen lesen,- Vertraut machen mit Sicherheitsanforderungen,- Vor Ort ein Bild der Gefahrenlage machen,- Gibt es einen pädagogischen Nutzen,- Gibt es einen inneren schulischen Zusammenhang,- gibt es eine Verbindung zum Lehrplan <p data-bbox="1035 1671 1310 1700">Personelle Maßnahmen:</p> <ul data-bbox="1035 1702 1382 1865" style="list-style-type: none">- Konditionelle und koordinative Vorbereitung der Schüler,- Qualifizierung von Lehrkräften,- Anzahl der aufsichtsführenden Lehrkräfte,- Anzahl der Schüler, ...

WICHTIG:

Alle Sicherheitsüberlegungen und Planungen dokumentieren!